

Classement des résultats à renvoyer

- Classement des résultats à élaborer et envoyer **UNIQUEMENT APRES** avoir rentrés toutes les données individuelles.
- Classement des résultats : **RESULTAT.300** ou **RESULTAT.PIS**
- **NOUVEAU** : Le classement des résultats est à envoyer via Website **www.infrasoft.ch**. A cet endroit se trouve une nouvelle page (Feldschiessen-Resultate / Résultats tir en campagne). On peut également sélectionner et imprimer des classements en fichier PDF, le cas échéant, en télécharger.

Nous ne désirons plus obtenir de classement par e-mail, cependant directement dans le fichier internet classement tir en campagne prévu à cet effet.

Il est recommandé de se servir d'un PC privé. Les PCs provenant d'une entreprise sont souvent protégés et par conséquent, cela risque de poser des problèmes dans le fichier internet des classements du tir en campagne.

Seulement au cas où cela ne fonctionnerait pas:

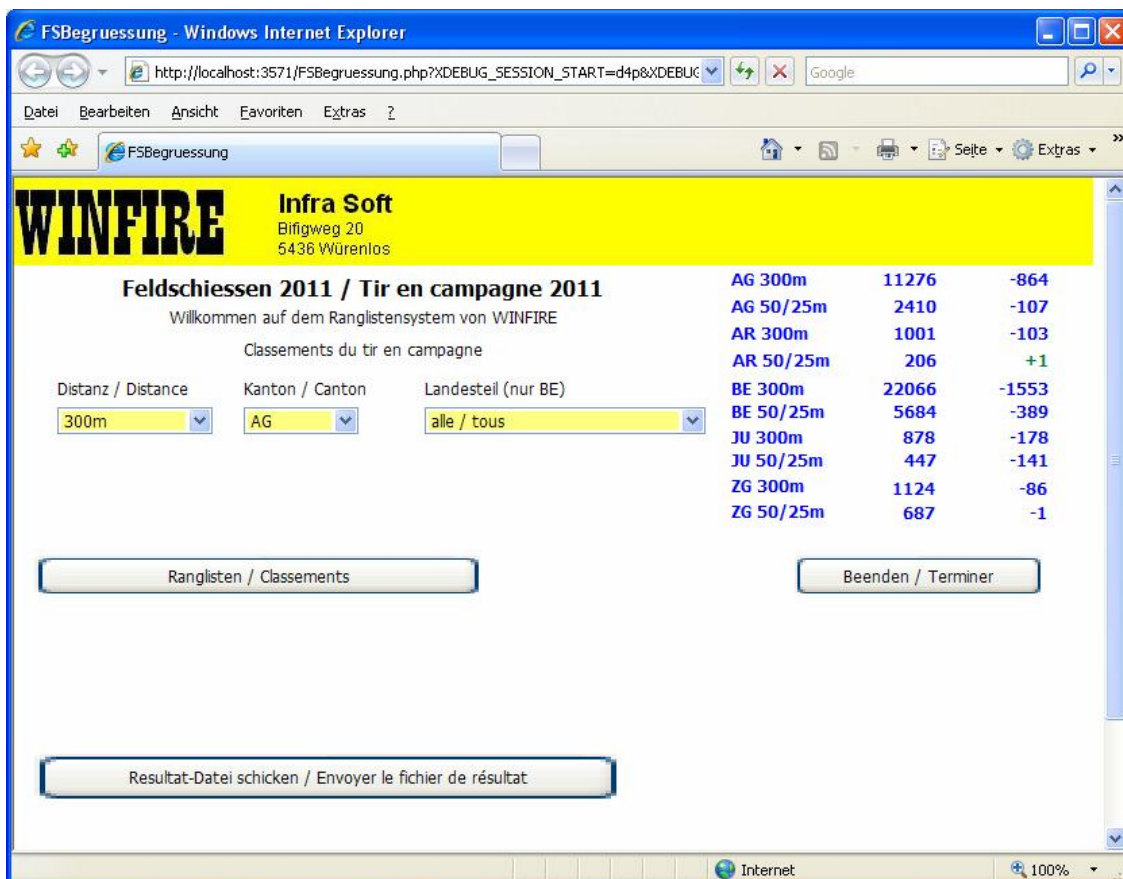
- Liste des résultats à envoyer par mail à **pg@infrasoft.ch** et svp tél. **056 / 424 20 89**
- La liste des résultats **DOIT** être introduite dans Internet le **dimanche du tir en campagne au plus tard aux alentours de 15:00 !!!**
Si, pour une raison quelconque ceci n'est pas possible, merci de tél. 056 / 424 20 89.
- En cas d'impossibilité d'un envoi de classement, faire un courrier avec un Memory-Stick ou envoyer le PC le dimanche à :
Infra Soft
Bifigweg 20
5436 Würenlos
(Sortie d'autoroute A1 Wettingen Ost, à la croisée partir à droite et après 50m tourner à gauche sur un chemin asphalté, notre grande maison et seule près du bord de forêt)
- SVP garder les classements min. pendant 1 semaine dans vos PCs, de sorte qu'en cas de problème, les données puissent être reprises facilement.....

Le règlement ci-dessus est très important, ceci afin surtout d'informer la presse dans les délais et de manière précise.

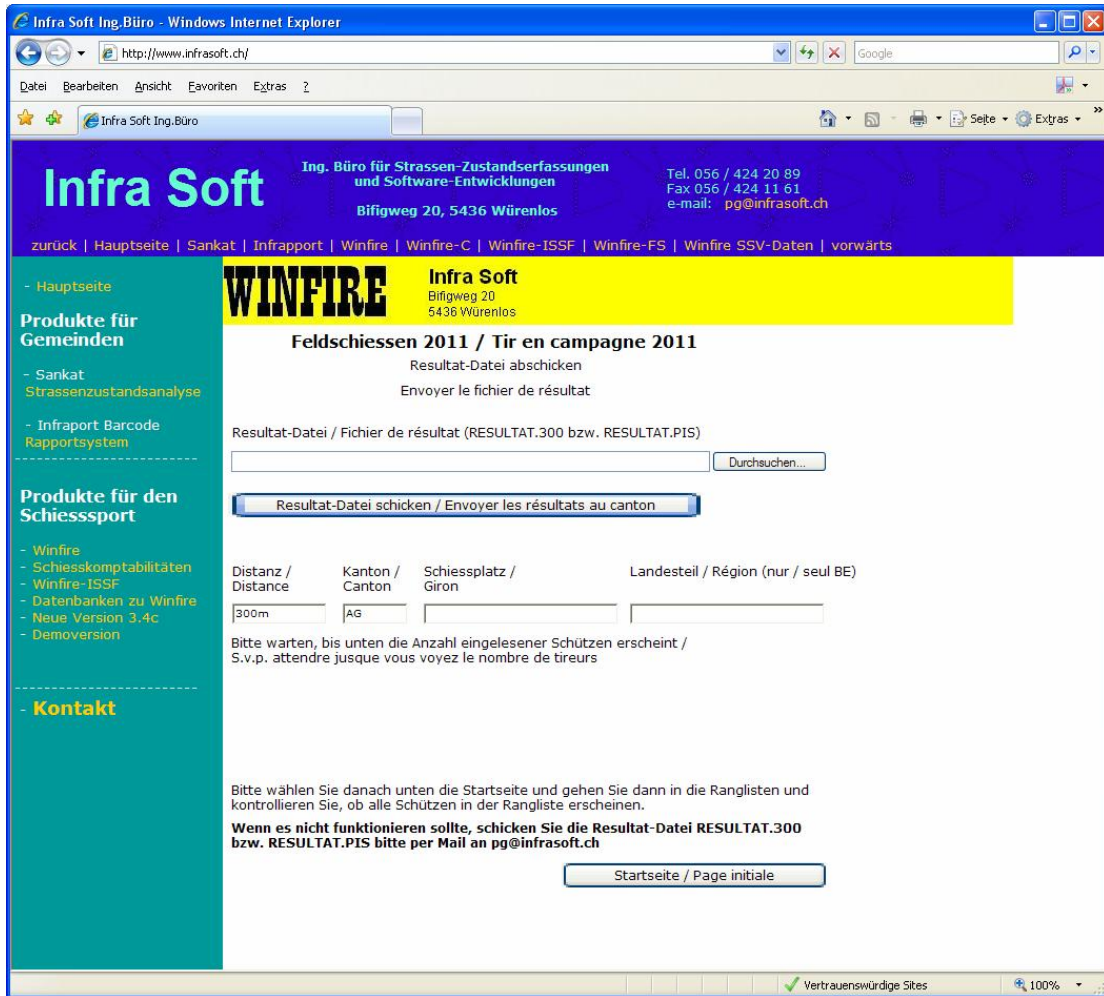
Merci pour votre coopération et BON TIR !



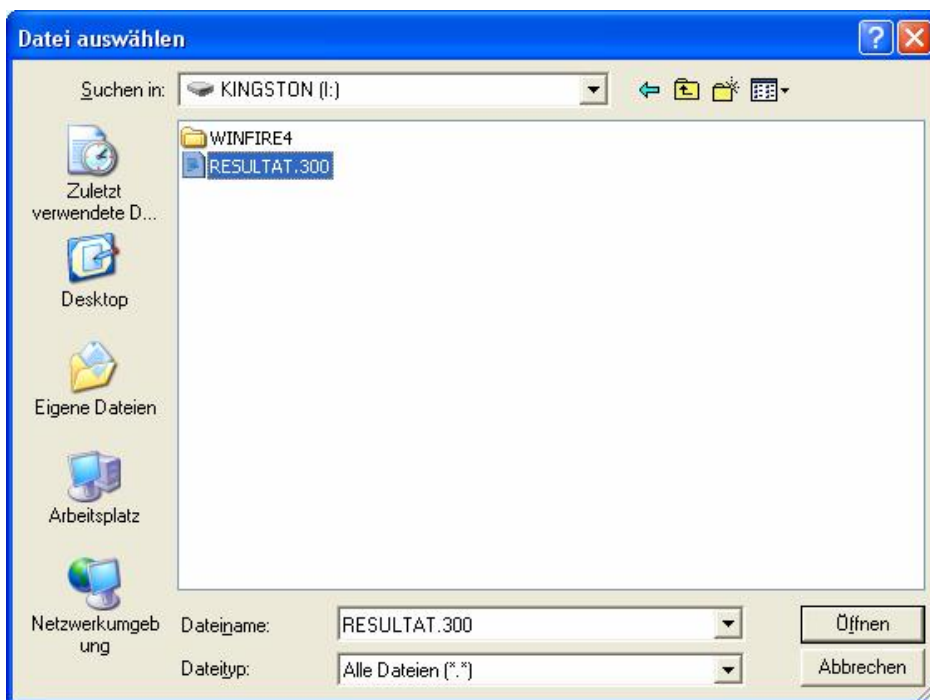
Ici cliquer sur „Feldschiessen-Resultate / Résultats du tir en campagne“. Puis le masque ci-dessous apparaît.

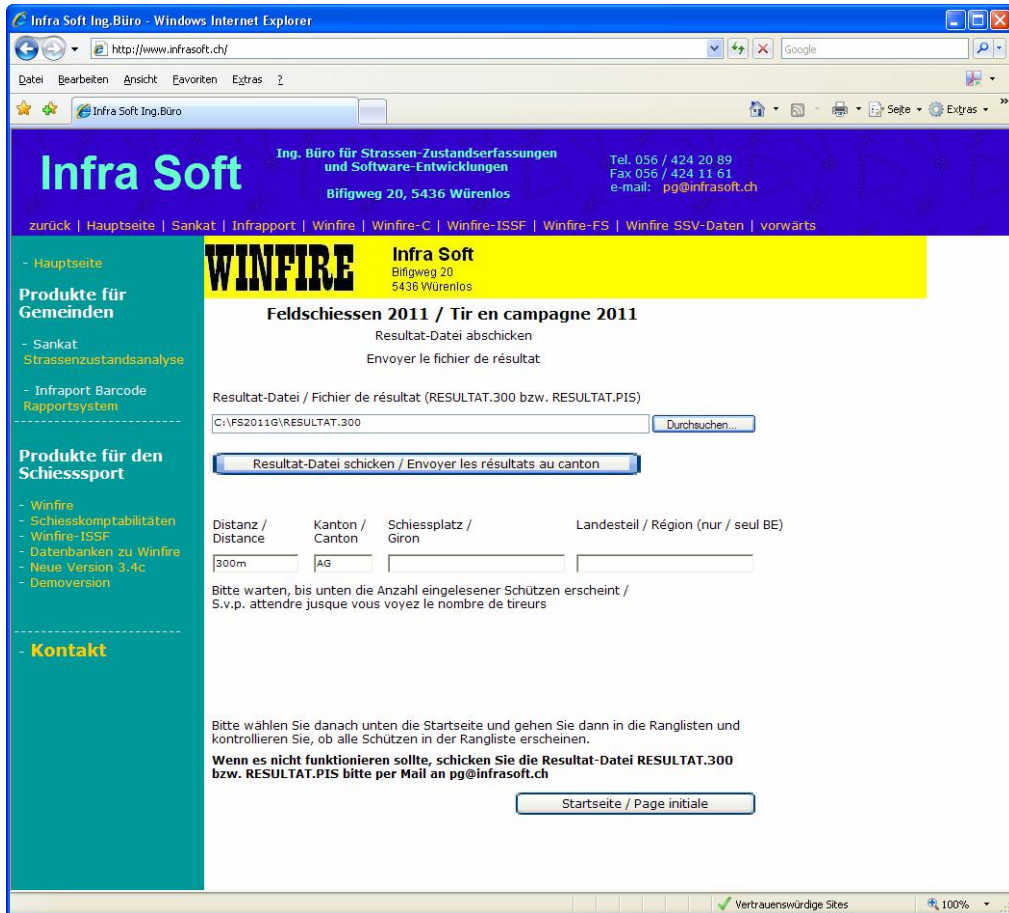


Ici cliquer sur „Resultat-Datei schicken / Envoyer le fichier de résultat“.

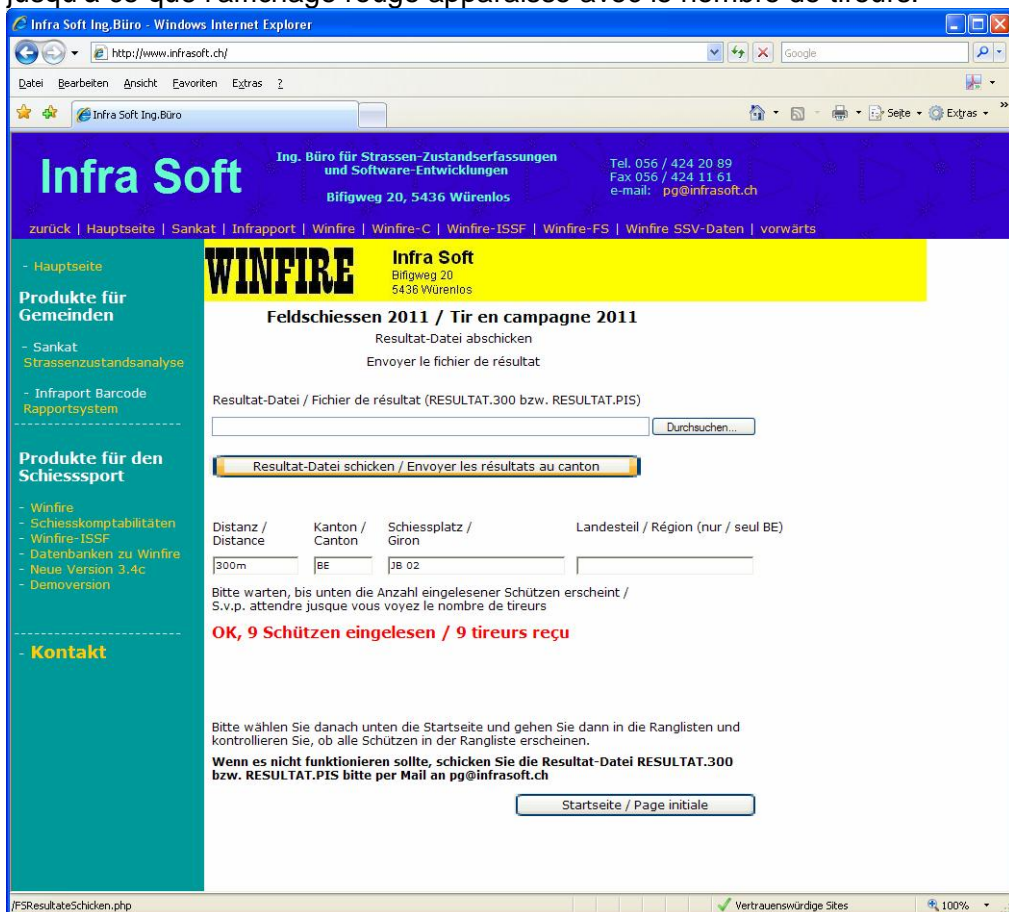


Ici, télécharger la liste des résultats, soit : Cliquer sur « Durchsuchen/ Rechercher » et sélectionner le fichier dans lequel se trouve les résultats (ex. sur le Memory-Stick) RESULTAT.300 ou RESULTAT.PIS et cliquer sur « Offnen / Ouvrir ».





Puis cliquer sur "Resultat-Datei schicken / Envoyer les résultats au canton" et attendre jusqu'à ce que l'affichage rouge apparisse avec le nombre de tireurs.



Terminé.